






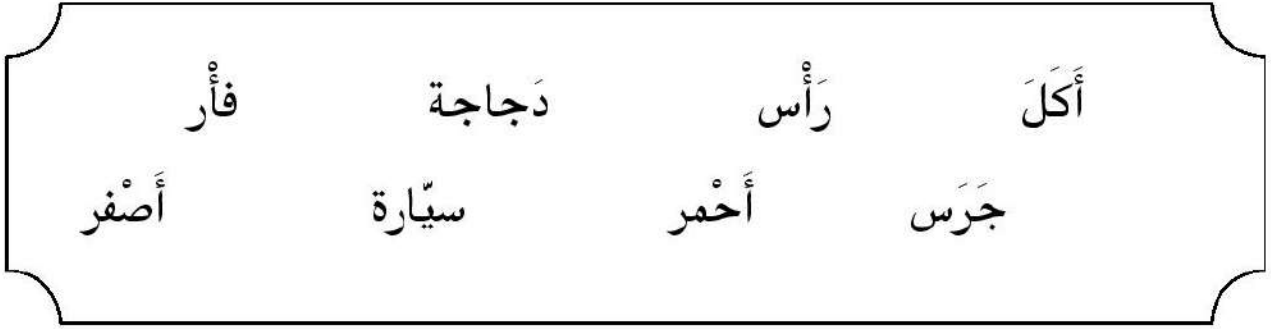


ا
أ
آ
أي
أو

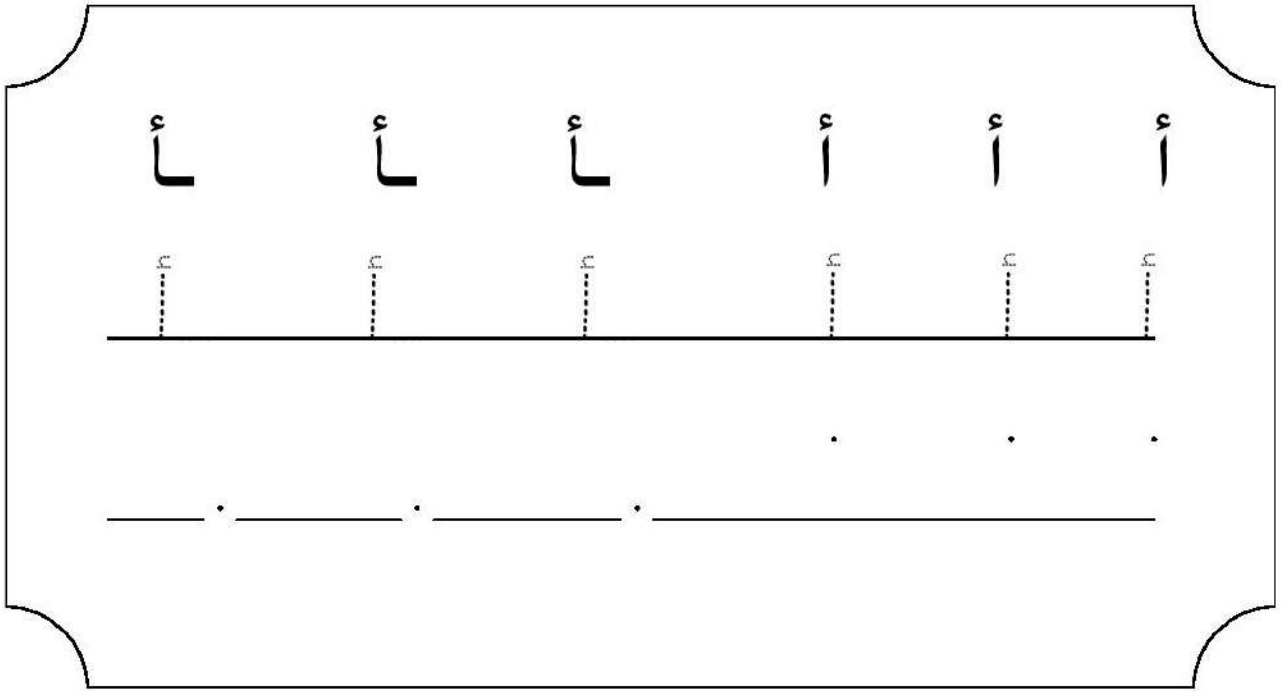
1- ضع دائرة حول الكلمة التي تبدأ بالحرف (أ).

 أم	 مَوْز	 أَسَد
 مَكْنَسَة	 أَرِيكَة	 تُفَاحَة
 حَقِيْبَة	 أَرْنَب	 أُذُن
 إِبْرَة	 كُرْسِي	 قَلَم

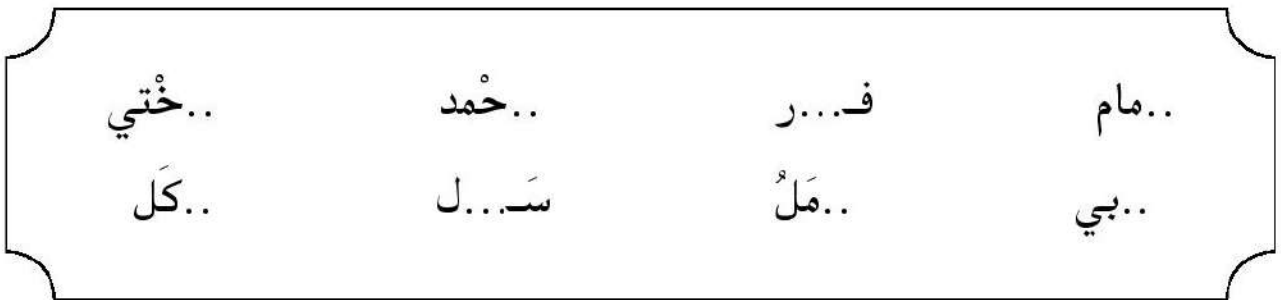
2- ضع دائرة حول الكلمة التي تحتوي على الحرف (أ).




3- انسخ مواقع الحرف (أ).



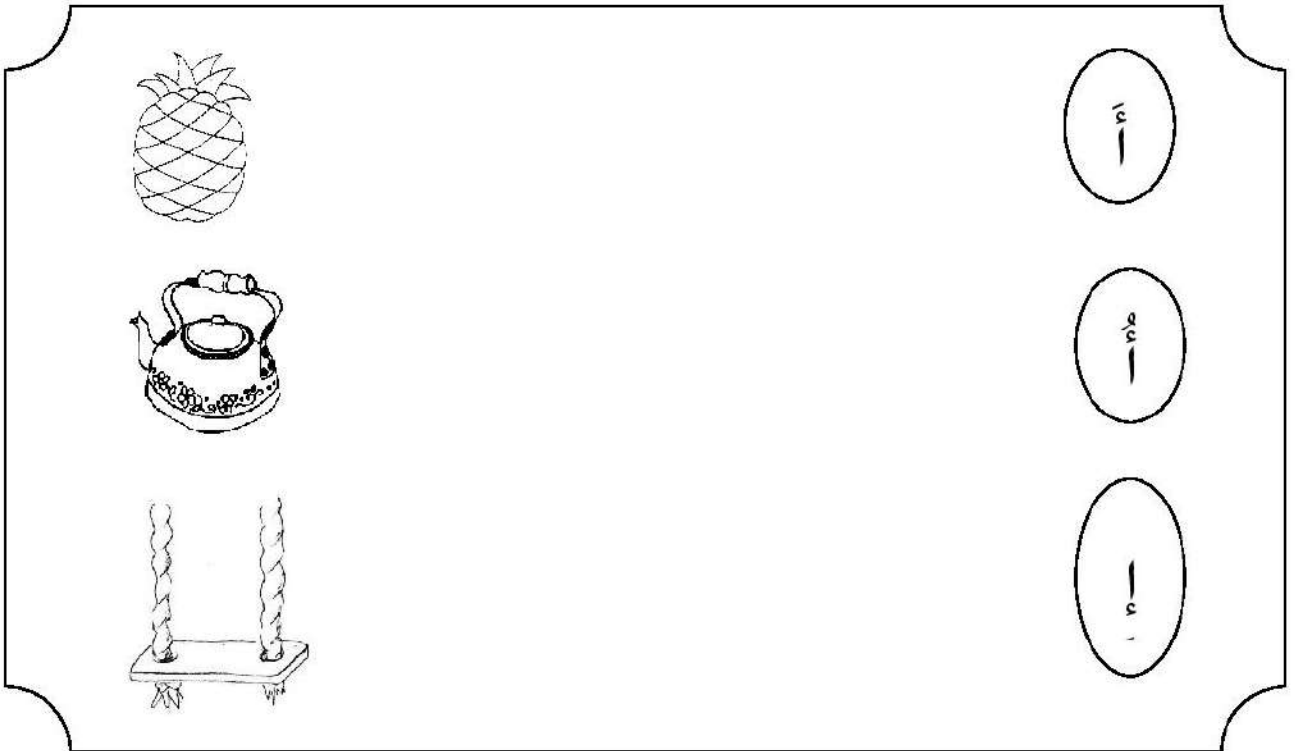
4- اكتب حرف - أ - في مكانه المناسب.





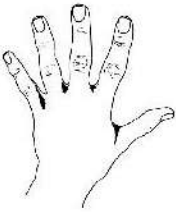
5- صل مع الحرف المماثل.



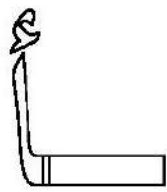



6- اقرأ اسم الصورة وصله بالحرف الذي يبدأ به اسمه.



7- ضع دائرة حول الحرف (أ) في الكلمات التالية.

فَأْر	-----	
إِطَار	-----	
أَصَابِع	-----	

8- لون الحرف (أ).

			
---	---	---	---



أمي

أمي

أمي

أمي

أمي

أمي

أمي

أمي